

YT-T100 AI 學習兒童定位手機 簡易說明書



螢幕為**觸控螢幕**。

按鍵說明：

右鍵：**長按是開關機/重啟/SOS**。短按是待機。

左上鍵：音量增加

左下鍵：音量減少

NanoSIM 卡/TF 卡槽

Type-C 孔

由上往下滑動：工作列圖示

由下往上滑動：螢幕解鎖。主選單

由左往右滑動：返回上一層

兒童手機 APP，主選單：

下面 4 個圖示應用：撥號、聯絡人、簡訊、相機

日曆

天氣

對講機

相簿

視訊通話

微聊

通話記錄

綁定訊息..... 家長手機綁定 APP 掃描用

運動

運動紀錄

設定：無線區域網路、藍牙、行動網路、熱點與網路分享、電池、個性化、通知、顯示、提示音和振動、螢幕解鎖、應用程式、手勢、隱私、位置資訊、SOS 設定、儲存空間、更多設定（語言與輸入法-螢幕鍵盤-Gboard）、關於設備、設備升級、系統操作（重啟、關機、恢復出廠設定）、Gms switch

文件管理

計步

鬧鐘

計算機

秒錶

應用商城

人臉識別

影片

音樂

清理工具

答錄機

計時器

久坐提醒

醫療急救卡

WhatsApp

喝水提醒

好習慣

噪音

LINE

翻譯..... 谷歌翻譯

Lite..... 臉書

Telegram

Instagram

TikTok Lite

Terabox..... 需大陸手機號註冊，台灣目前無法使用，無作用

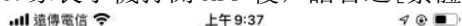
隔空傳送

快速使用方法：

1. 先將兒童手機關機。
2. 先將兒童手機左側 NanoSIM 卡托拉出，插上 NanoSIM 卡（支援三大電信 4G/5G NanoSIM 卡，必須確定 SIM 卡內有儲值網路&語音費用）。
3. 右側按鍵，長按 1 下電源鍵開機。
4. 家長手機下載 APP：Setracker2 的 APP 或手機掃描包裝盒上二維碼貼紙下載並安裝。
蘋果 APP：Setracker2，繁體，Appstore 商店有。
安卓 APP：Setracker2，繁體，PLAY 商店有。



5. 家長手機打開 APP 後，語言選[繁體中文]、地區選[中國香港、台灣]，按[註冊]帳號&密碼並登錄。如下圖。



Sign in

請輸入郵箱

密碼

註冊

忘記密碼?

登錄

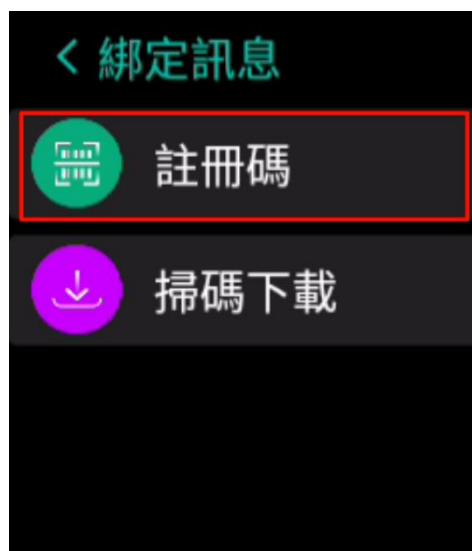
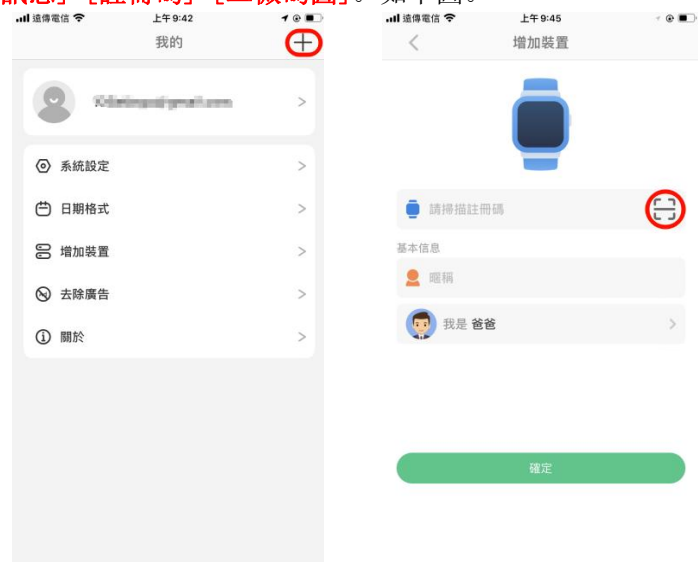
我已閱讀並同意 用戶協議、隱私協議

自動登錄

語言:繁體中文

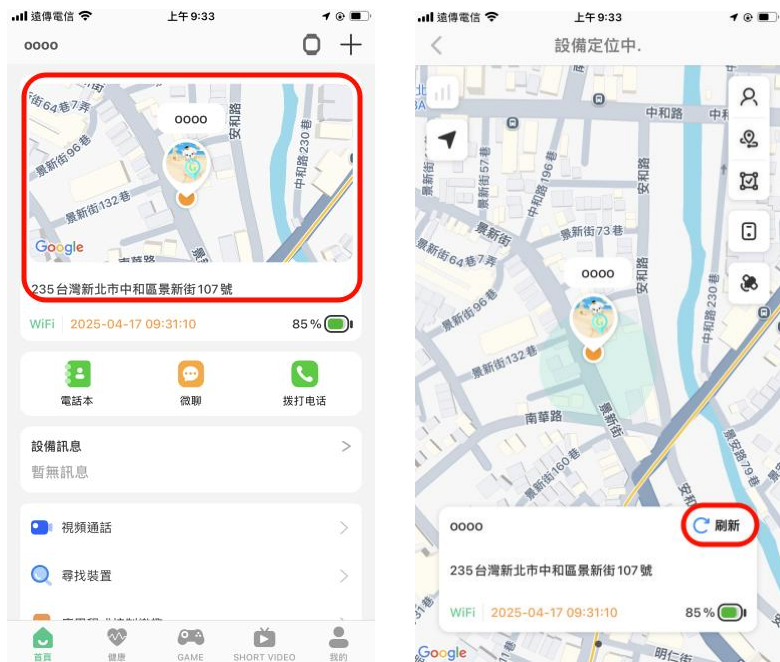
地區:中國香港、台灣

6. 按[右上角+號圖示]，再按[右側掃描圖示]，掃描 [兒童手機後殼上黏貼的二微碼貼紙] 或 進入[主選單]-[綁定訊息]-[註冊碼]-[二微碼圖]。如下圖。



7. 填寫[暱稱]、選擇關係人:預設我是[爸爸]，按[確定]。

8. 進入[首頁]頁面後，點選[上面地圖]畫面，點擊右下角[刷新]，則為定位該兒童手機位置。



家長手機 APP:

1. 首頁:

地圖定位.....點選上面地圖畫面，點擊右下角[刷新]，則為定位。

電話本(電話簿).....家長手機設定繁體姓名，兒童手錶可以顯示繁體字。
微聊.....家長手機可傳繁體字文字，兒童手錶可以顯示繁體字。
撥打電話(致電).....讓兒童手錶使用手錶內 SIM 卡語音費用撥打電話出去。

視頻通話(視訊聊天).....可以使用兒童手錶和家長手機視頻通話。
尋找裝置.....兒童手錶則響鈴尋找裝置用。
應用程式控制樂趣(應用監管).....可禁止兒童手錶使用內部應用程式。
免打擾模式
家庭成員

醫療急救卡
對講機
隔空傳送
電話本.....可添加聯絡人到兒童手機內。

應用商店(App Store)

視頻監護
好習慣
喝水提醒
久坐提醒
好友名片
Terabox.....需大陸手機號註冊，台灣目前無法使用，無作用
人臉解鎖
運動
應用使用時長.....檢視今日、近 7 日應用使用時長。

資訊中心
通話記錄
接收手錶短信(代收 SeTracker2 手錶簡訊).....接收兒童手錶內 NanoSIM 卡的簡訊，可顯示繁體字。

拒接陌生來電

開關設置.....可禁止兒童手錶使用撥號功能。

設備 wifi (SeTracker2 終端設備 WIFI 設置)

語言(多國語系、含中文繁體)

時區

時制切換

設備音量調節(設備音量調整):媒體音量、鈴聲音量、鬧鐘音量

定時開關機

SOS 號碼.....設定電話號碼後，兒童手錶長按電源鍵即可自動撥打該語音電話號碼出去。

裝置鬧鈴:共 3 個鬧鈴

自動接聽

訊息提示設定

情景模式

模式切換

工作模式:正常模式、省電模式、休眠模式.....建議設定為[正常模式]。

夜間省電模式.....可在 22:00 至次日 06:00 手錶段開網路連接。

找回裝置:鎖定手錶、手錶最新位置、附近照片、播放聲音、給拾獲者留言、常見問題

LBS.....建議開啟 LBS 開關,則開啟基地台定位&WIFI 定位。

一鍵解鎖

同步時間

遠程重啟

遠程關機

恢復默認設置(重置設備).....即可恢復手錶默認設置。

解除綁定(解綁).....按解綁,即可解除手錶設備綁定。

2. 健康:

記步:右上角齒輪-步數目標/步距/體重/時間區段設定、自動量測(自動量測-打開)

5. 我的:

服務通知

裝置列表

系統設定

註冊碼

日期格式

去除廣告

Question Feedback

關於

規格:

CPU:1.5GHz 翱捷科技 Asr ASR8601 4 核心 64 位元

GPU:PowerVR Series BXE-2-32

RAM:2G+16G

解析度:480x854

前攝像頭:1600x1200

後攝像頭:2592x1728

安卓版本:13

藍牙:有 4.0

震動:有

註記,關於設備顯示:

Android:13

儲存空間:

總容量:16GB