


愛娃娃 APP 簡易使用說明

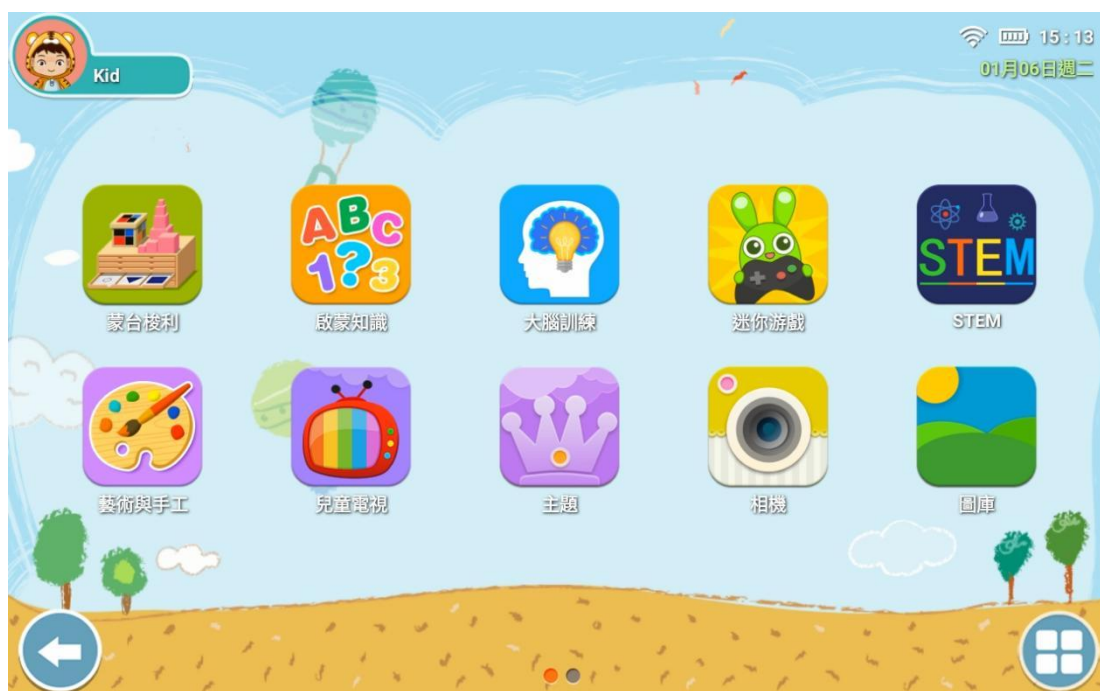


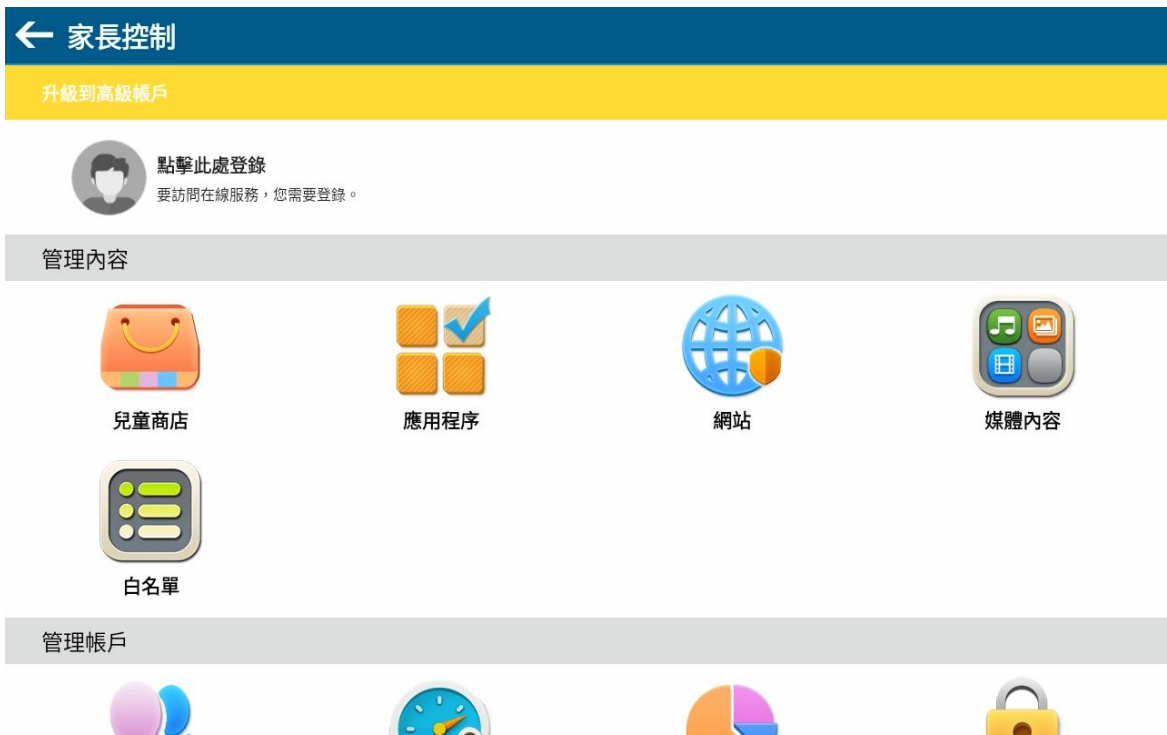
愛娃娃 APP 進入後:

左下角圖示: 退出，返回安卓應用程式頁面。

中間 Kid 圖示: 兒童使用應用 APP

右下角圖示: 家長控制，**預設密碼:0000**





← 應用程式 Kid		
	蒙台梭利	<input checked="" type="checkbox"/> ⋮
	啟蒙知識	<input checked="" type="checkbox"/> ⋮
	大腦訓練	<input checked="" type="checkbox"/> ⋮
	迷你遊戲	<input checked="" type="checkbox"/> ⋮
	STEM	<input checked="" type="checkbox"/> ⋮
	藝術與手工	<input checked="" type="checkbox"/> ⋮
	兒童電視	<input checked="" type="checkbox"/> ⋮

家長控制:

1.管理內容:

兒童商店: 可以下載兒童類 APP

應用程序: 管理限制兒童使用 APP，打勾為可使用，不打勾則無法使用

網站: 可限制或禁止兒童開啟某個網站

媒體內容: 可限制兒童觀看[音樂]/Music、[圖片]/Picture、[電影]/Movies 檔案路徑

白名單: 可列入白名單的包(應用程序)不會在兒童主屏幕裡顯示

2.管理帳戶:

帳戶: 添加兒童帳戶名稱/編輯/刪除

時間限制: 整週、單天，有限制/無限制/禁止

行為統計: 日、週、月，查看統計使用分鐘數

安全: 更改家長密碼、鎖定主屏按鍵、阻止未經許可的應用、鎖定媒體音量範圍

系統設定: 高級帳戶、語言、WiFi、存儲路徑、安卓設定、隱私、意見反饋

退出

問與答:

1. 如何添加兒童賬戶？

在家長控制界面中，點擊賬戶，在兒童賬戶中選擇添加，選擇頭像並輸入姓名等個人信息。

2. 怎樣給孩子添加應用？

在家長控制界面中，點擊應用程序，勾選應用，則該應用會顯示在兒童桌面裡。

3. 如何管理應用？

點擊左下角按鈕，輸入密碼後，在管理桌面界面中，拖動應用，將相同類目的應用放在同一個文件夾內，並對文件夾命名，即可在兒童桌面的對應文件夾中可見。

4. 怎樣給瀏覽器添加安全的網站？

在網絡過濾界面裡，勾選允許兒童訪問的網站。家長還可以自己添加網站，並進行勾選以允許兒童訪問。

5. 如何添加照片、視頻和音樂？

在媒體內容界面裡，勾選音樂文件夾，該文件夾將會在兒童桌面的“音樂”應用裡可見；同樣的，勾選照片、圖片和視頻文件夾，它們就會在兒童桌面的“圖庫”應用中可見。

6. 怎樣限制兒童的使用時間？

在時間限制界面中，選擇“有限制”，再通過修改“起止時間”、“每天可用次數”、“每次可用時長”和“每次休息時長”，來設定兒童一天可使用平板/手機的時間。

7. 如何修改家長密碼？

在家長控制界面中，點擊賬戶，在家長賬戶中創建或修改密碼。

8. 忘記了家長密碼怎麼辦？

點擊“忘記密碼？”鏈接，輸入密碼重置代碼 **257518** 後密碼會自動更改為系統原始密碼，然後參照“7”進行創建密碼。

9. 如何退出到安卓桌面？

在兒童登錄界面中，點擊左下角的按鈕並輸入家長密碼後選擇退出，即可退出到安卓桌面。

若平板沒有該 [愛娃娃] APP 的話:

1.可以到 PLAY 商店下載，搜尋“愛娃娃”即可下載。



或到

2.該網址下載 APK 檔案

<https://files.catbox.moe/bc02ki.apk>

下載好 APK 檔案後，平板 Type-C 線連接 PC 電腦後，將 APK 傳到該平板的卸除式磁碟機內，再透過平板內的[Files]檔案 APP 去點擊該 APK 進行安裝。

